

KRADDSELE *fiske*

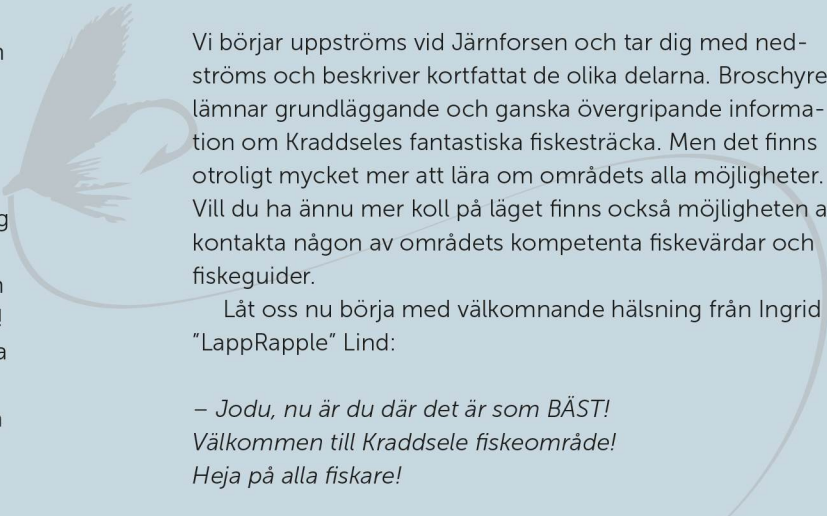
FISHING IN SWEDISH LAPLAND

A man in a blue cap, sunglasses, and a grey fishing vest with a 'SIMMS' logo is standing in a calm lake. He is holding a fishing rod and a reel. The background shows a dense forest of evergreen trees under a clear blue sky. The water is still, reflecting the sky and the forest.

Fishing Guide



*D*enna lilla guide är tillägnad alla er som fiskar inom Kraddseles fiskevårdsområde. Området förfogar som ni säkert redan vet, över en lång sträcka (17 kilometer) som alla våra kära fiskegäster kan utnyttja. Vi vill med guiden ge bästa möjliga förutsättningar för alla fiskeentusiaster att få känna en tung dragning, eller kanske ett rejält påslag av en riktig drömfisk. Må det vara harr eller öring. Här har du chans på harr på långt över två kilo och känslan när en fyrakilos Ammarnäsöring attackerar är mycket svårslagen! Du som fiskare kan hitta mängder av "hotspots" längs hela sträckan och du har stora möjligheter att upptäcka "nya, ofiskade" strömsträckor. Till din hjälp vill vi här berätta om områdets många olika spännande delsträckor.



Vi börjar uppströms vid Järnforsen och tar dig med nedströms och beskriver kortfattat de olika delarna. Broschyren lämnar grundläggande och ganska övergripande information om Kraddseles fantastiska fiskesträcka. Men det finns otroligt mycket mer att lära om områdets alla möjligheter. Vill du ha ännu mer koll på läget finns också möjligheten att kontakta någon av områdets kompetenta fiskevårdare och fiskeguider.

Låt oss nu börja med välkomnande hälsning från Ingrid "LappRapple" Lind:

*– Jodu, nu är du där det är som BÅST!
Välkommen till Kraddsele fiskeområde!
Heja på alla fiskare!*

Kraddsele SFF





1 Järnforssträcken

– Eller "Ovan Järforsen" som den egentligen heter då sträckan startar en bra bit ovan själva fors. Detta är en delsträcka med riktigt hög wow-faktor. Sträckan är en av områdets två kvoterade sträckor. Om man startar högst upp vid gränsen skall man iakttäta hög grad av försiktighet så att man inte skrämmer fisken (den kan stå nära land).

Här finns chans på såväl grov harr som stor Ammarnäs-öring. Ett stycke längre ned i strömmen finns en riktigt cool "hotspot" – **Annikas sten**. (Stenen syns bakom fiskaren på bilden). Den skall man närma sig stegvis och med försiktighet då öringen inte sällan parkerar här. Sträckan kan fiskas hela vägen och genom hela kröken men det kanske inte är helt okomplicerat att få storöring långt ned. Strömmen är fiskens bästa vän.



2 Djupselforsen

Ett stycke nedström Järnforsen hittar du Djupselforsen. Vid rätt vattenstånd står öring på nacken och i utblåset står alltid öring, dessutom ofta stora klunsar. Flera 6–7 kilos har landats där. Strax ovan forsen finns en strycka med högkvalitativt harrfiske. Det är också hyggligt lättvadat och lättfiskat. Spana också efter en grus/sandstrand.

3 Fäbodforsen

Efter Djupselforsen breder älven ut sig i ett relativt långt och stilla sel. Detta sel ändrar upp i ännu ett fenomenalt forsparti av älven. När man betraktar Fäbodforsen kommer fiskenerverna lätt i dallring. Ett riktigt favoritställe där vi först hittar själva forsnacken med den karaktäristiska V-formen. Vi kan inte säkert, men nästan lova, att här står det öring i



den smala djupfåran. Men det slutar inte där, fortsättningen av sträckan bjuder på lite mer krabb ström i vilken det vimlar av gropar, strömkanter och blankfläckar. Underskatta inte dessa! Pass upp bara så du inte bränner all din tid här, det är lätt hänt.



4 Strycka

Nedströms selet efter Fäbodforsen kommer en fantastisk och lite okänd del av älven. Vi kallar den för **"Stryckan"** och dit kan man promenera från Fäbodforsen eller med bil, parkera på fiskeparkeringen i Djupfors. Här bör du förbereda dig på ganska tuff terräng men det går grov harr på hela sträckan.

5 Grundforsen

Grundforsen är svärfiskad och den hoppas ofta över. Men missa för guds skull inte området just ovanför nacken på forsen som också är nedersta delen av strycka, där står grov harr!

6 Slipforsen

Mycket fin liten nacke med sandbankar. På nacken står öring och missa inte att också fiska av utblåset. Här finns också en fin rastplats.



7 Flugfiskesträckan



– Eller renhägna som "farfar" kallade den! En förhållandevis lång sträcka med varierande och inbjudande strömpartier. Sträckan består av fyra forsar. Längst ned på sträckan hittar vi *Kradseleforsen*, uppströms ligger *Hällforsen*, *Storforsen* och *Granforsen* i tur och ordning. Och oj, oj, här vimlar det av rekordharrar! Om du fiskar från södra sidan (vägsidan) så kan du börja så här! Lämna kaffepannan vid sandstranden som du hittar ungefär på mitten av sträckan där älven dundrar ner och du ser små öar och knalla sedan en bit uppströms.

Här kan du börja och traska efter stenläggningen vid lägre vattenstånd och fiska av en mängd fickor tills du når kaffepannan igen och kanske tar en kaffetår.



Sen smyger du försiktigt ut där vattnet är som snabbast och fiskar korta kast som sveper mot översta öspetsen. Låt gärna flugan åka med åt höger innanför ön eller menda hårt och låt den gå utanför ön. Det spelar ingen roll vad du väljer, båda alternativen är lika bra.

Nedanför första ön det kan du också hitta härliga harrgropar. Torrt eller en guldsalle kan fixa fin drömfisk här! Sen har du några härliga höljar att fiska av tills du når utblåset av Kraddseleforsen. Där kan du byta till en streamer och försöka lura några av öringarna som patrullerar selet. Strax ovanför Kraddseleforsen finns också några riktigt giftiga harrhålor där harrkungen drar harr på runt 56 cm och mer. Väl värda att spana efter!

Går du nedanför Kraddseleforsen när du efter en ganska lång och snarig promenad ett långt sel och ytterligare en sandstrand på den norra sidan där kvällsfisket kan bli fantasiskt när harrar vandrar upp från det stora selet.

8 Gäddsträcka

– Jamen hur häftigt kan det bli egentligen? I Kraddsele finns det mesta ett "fiskefreak" kan önska sig. I det stora och långa selet som följer efter flugfiskesträckan erbjuds veritabel gäddfiskemagi, den så kallade Gäddsträckan. Sträckan startar uppströms vid Kåtaavan och sträcker sig till Gällholmens västra spets. Här är det tillåtet att fiska från båt och flytring. Vi sparar de allra största exemplaren så chansen att känna en troféfisk på kroken blir bara bättre och bättre med tiden.





Områdets andra kvoterade sträcka och kanske dess allra läckraste forsacke. Övreforsén är betydligt enklare att läsa av än flugfiskesträckan och består av en relativt lång nacke som representerar slutet på det långa sel som följer efter flugfiskesträckan. Här kniper strömmen succesivt ihop och smalnar av väsentligt. Här bildas en relativt smal och djup fåra där öringen står på lur. Också riktigt stor harr står gärna i denna del av strömmen.

För att fiska öring här kan du ta sikte på den **stora sten** du ser en bit ut i strömmen strax uppströms vindskyddet. Området runt och nedanför denna sten är "hett" och du behöver därför starta uppströms denna. Relativt långt upp så att du också kan fiska av ganska långsamt flytande delar uppströms stenen. Vada därifrån succesivt och försiktigt nedströms i riktning mot stenen.

Från den kan du vada ytterligare lite längre nedströms för att fiska av djupströmmen ordentligt.

Därefter mynnar strömmen i en grundare och bredare del. Denna ska inte underskattas då du här kan hitta (beroende av vattenstånd) fina hålor med grov harr. Efter denna del tar älven återigen fart för att till sist mynna ut i ett lugnare sel. Utblåset är väl värt att fiska av och inte minst från den norra sidan. Hela sträckan är alltså fiskbar från båda sidor så missa inte att det också finns en båt att hyra här.



10 Hemforsen

Hemforsen hittar du strax ovan landsvägsbron mitt i Kraddsele. Den kan du också närma dig från båda sidor. Här ser vi dock till att *inte* springa över privata tomter. Här håller vi oss alltså nära vattnet för att ta oss till Hemforsens nacke. Har du tur med "timingen" kanske du kommer när harrarna håller "vak-fest", inte sällan efter dagsländor och spent spinners.


På nacken ses också öring hoppa och att fresta med en tubfluga här är absolut inte fel. Sen kan du fortsätta ned genom den mer strömsatta delen av forsen och inte minst utblåset. Här står det utan tvekan öring. Utblåset blir snabbt ganska djupt så fisket här är en härlig utmaning.



11 Nedre forsen


Börjar vid brofästet och startar med ett långt sel, ibland kallad för "*Limpan*". Detta är ytterligare en riktig "hot spot" som erbjuder många chanser för både grov harr och öring. Vada försiktigt ut i strömmen mot borte bropelaren. När du kommer ut en bit hittar du "*Limpan*" – ett grund som sträcker sig mer eller mindre hela vägen ner till forsacken. Fiska dig nedåt tills du kommer till v:et vid nacken, där står stor harr. Backa försiktigt tillbaka så att du inte skrämmer storöringen som kan hugga på nacken.

Den fortsatta forsen kan fiskas från båda sidor, men är oftast bäst från södra sidan där det finns fina fickor för harr och öring att stå i. Från norra sidan är det framförallt utblåset som är hett. Här behöver man vada försiktigt då fisken ofta står nära land. Kasta gärna mot den blanka fläcken mitt i älven. Därkring hittar du också "*Mats sten*" en stor platt sten där storöring ofta visar sig.



12 Ön

Ön ligger uppströms campingen. Runt denna kan du ha ditt bästa fiske, inte minst under hösten. Ta båten över till ön. Det är möjligt att vada över på några ställen, men endast under lågvatten, så kolla först hur vattenståndet är. På dagen kan du vada runt hela ön. Du ser var groparna är och var du kan vada. Sen när mörkret kommer bör du vada försiktigt då harren kommer upp ur groparna, om du bara väntar.



13 Campingen



Alla springer iväg utan att tänka på varför någon slog sig ner här en gång i tiden. Självklart är det en av de bästa platserna! Så njut av Ingridis härliga sällskap och smyg dig sen ner till älven. Underskatta inte det långa selet mellan ön och campingstugorna här finns det både grov harr och flera fina tillhåll för öring, ojoj många exempel på överraskningar.

Här ser du också den berömda *Börtingstenen* som alltid är värd att prova.



Den här forsens hittar du strax nedströms campingstugorna. Norra sidan går du till från campingen och fiskar enkelt från land eller lätt vadning. Smånången kommer djupet och missa inte den lilla bäcken som rinner ut här. Låt dig inte luras av bakvattnet. Harrarna står precis i kanten. Du kan också komma åt forsens från den södra sidan. Enklarest är att ta bilvägen. Kolla efter avtagsväg till vänster några hundra meter efter Kraddselebron, skylt Bleksselforsen. Stanna vid första fiskeparkeringen och gå rakt ned till älven. Vandra sen uppströms så når du efter en del vadande de övre delarna av Krokforsen.

Nedanför själva krokforsen gör älven en 90-graders sväng där forsens mynnar i ett perfekt strömsatt och fantastiskt sel. Selet kan fiskas från båda sidor och kan vid rätt tillfälle erbjuda ett rent fantastiskt harrfiske och du kommer att se mer eller mindre drömlika stryckor och strömsträckor som ju bara måste hålla grov harr och öring. Fiska av strömkanterna hela vägen ner till nacken med långa kast och då menar vi hela vägen! Låt flugan svepa in mot land och avsluta inte kasten för snabbt, speciellt om du letar Ammarnäsöring, och – håll i grejorna! Det är många som tappat spön och annan utrustning här.



Efter Krokforsselet kommer *Storforsen*, *Börtingselfallet*, *Börtingselet* och därefter *Blekseleforsen*, som börjar vid rastplatsen. Blekseleforsen utgör Kraddselesträckans avslutande del. Här kan du välja att knalla nedströms från första parkeringen på södra sidan eller köra lite längre ned, till nästa fiskeparkering. Sträckan bjuder på massor av strömfickor, gropar och partier med varierande och spännande strömpartier. Dock inte alltid helt lättfiskade.

Fortsätter du att vandra nedströms kommer du så småningom till den långa forsens utblås. Här hittar du också Judiths stuga och i höjd med den ser du "lilla Blekselet". Här parkerar vi inga bilar. Däremot är alla mycket välkomna fram och säga hej i stugan!



Allmän information

Vi som sammanställt denna information önskar nu alla gäster ett riktigt "skitfiske" och kom ihåg, att den största harren, eller den största öringen, är ännu ej krokad!

Mikael Stattin, stugägare i Kraddsele med youtubefilmen "rullhaveri" som ruggig merit.

Ulrik Thuresson, barnafödd i Kraddsele, fiskeauktoritet samt uppskattad lokal fiskeguide.

Johan Malm, stugägare i Kraddsele och skapare av "Fiskekompisen" – riksbekant fiskepod.

Viktiga fiskeetiska tips och råd för allas trevnad

Ibland händer det att flera vill fiska vid samma fiskeplats. Då försöker vi röra på oss under fisket, och gå kanske tre steg mellan varje kast. Då får vi lite rotation och alla kan därmed få sin chans. Vi vill också uppmärksamma våra fiskare på vikten av att respektera tomtgränser och undvika att gå över privata tomter utan att fråga. Vi eldar inte heller i skogen och tar med oss alla burkar och annat skräp hem. Notera också att Hemforsen är avlyst för fiske mellan 22.00 och 06.00 samtliga veckans dagar. Avlysningen gäller från vägbron (363), på båda sidor av älven, och vidare 300 meter uppströms.

För att kunna fortsätta njuta av den unika fiskeresursen i Vindelälven bör vi alla hantera krokad fisk på korrekt sätt. Respekt och Varsamhet är ledord som gäller här. Det är viktigt att påverka fiskens känsliga slemskikt minimalt, och att kroka av fisken med hjälp av en tång/peang, helst under ytan. Vill du fota, minimera fiskens tid ovan ytan. Bästa bilderna är på fisk som precis lyfts genom ytan och har vattnet rinnandes! Den bilden signalerar respekt. Tänk också på att lång drilling är skadlig för fisken. Hjälpt alltid fisken om den är medtagen, håll den i rätt ställning och släpp den inte förrän dess kraft och vilja att simma iväg är tillbaka!

Avslutningsvis, kom ihåg att släppa alla öringar och att rapportera din fiskefångst på www.vindelriverfishing.se.

KRADDSELE*fiske*

FISHING IN SWEDISH LAPLAND



www.kraddselefiske.se